

Q1[®] Paint Cup System



**Mieszaj, Lakieruj,
Użyj Ponownie.**

Q1[®] Paint Cup System

Zwiększ wydajność prac lakierniczych korzystając z Q1[®] Paint Cup System: Mieszaj, Lakieruj, Użyj Ponownie. Odkryj wszystkie możliwości i zalety naszego wszechstronnego rozwiązania.



- **Zatyczka uszczelniająca**

Zaprojektowana dla wydłużenia przydatności lakieru do użycia.



- **Pokrywka**


Zaprojektowana dla łatwiejszego połączenia adaptera z pistoletem natryskowym.

Wbudowany filtr (125 µm lub 190 µm).



- **Kołnierz**

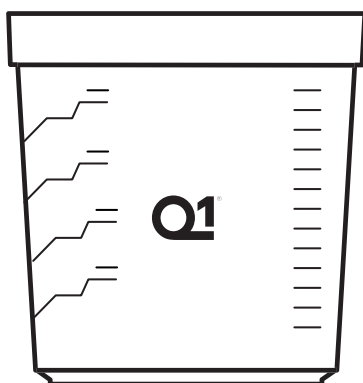
¼ obrotu zapewnia szybki i bezpieczny system zamykania. Duży pierścień zapobiega przeciekaniu z powodu nieprawidłowego zamknięcia.



- **Elastyczny kubek**

Doskonale dopasowany do pokrywki dla większej użyteczności.

Wykonany z elastycznego materiału, może być używany do mieszania jak i lakierowania, co pozwala zaoszczędzić koszty i czas w procesie lakierowania.



- **Twardy kubek**

Drukowana skala, trwała i łatwa do odczytania.

Wszechstronne rozwiązanie, które umożliwia ponowne użycie tego samego kubka do kolejnych prac lakierniczych.








Wykonano z plastiku pochodzącego z recyklingu:

Kołnierz: 100%, Twardy kubek i pokrywka: 20%, Elastyczny kubek: 10%.






Q1® PCS | Zestawy

200 ml 7fl oz

| Kod | Filtr | Zawartość | | | | |
|--------------|--------|---|---|---|--|---|
| Q1PCS200.125 | 125 µm |  |  |  |  |  |
| Q1PCS200.190 | 190 µm | Twardy kubek x 1 | Elastyczny kubek x 50 | Kołnierz x 1 | Pokrywka x 50 | Zatyczka x 25 |








400 ml 14fl oz

| Kod | Filtr | Zawartość | | | | |
|--------------|--------|---|---|---|--|---|
| Q1PCS400.125 | 125 µm |  |  |  |  |  |
| Q1PCS400.190 | 190 µm | Twardy kubek x 1 | Elastyczny kubek x 50 | Kołnierz x 1 | Pokrywka x 50 | Zatyczka x 25 |








600 ml 20fl oz

| Kod | Filtr | Zawartość | | | | |
|--------------|--------|--|--|---|--|---|
| Q1PCS600.125 | 125 µm |  |  |  |  |  |
| Q1PCS600.190 | 190 µm | Twardy kubek x 1 | Elastyczny kubek x 50 | Kołnierz x 1 | Pokrywka x 50 | Zatyczka x 25 |





800 ml 28fl oz

| Kod | Filtr | Zawartość | | | | |
|--------------|--------|---|---|---|--|---|
| Q1PCS800.125 | 125 µm |  |  |  |  |  |
| Q1PCS800.190 | 190 µm | Twardy kubek x 1 | Elastyczny kubek x 26 | Kołnierz x 1 | Pokrywka x 26 | Zatyczka x 13 |





Q1® PCS | Wymienne elementy

Pokrywka i Zatyczka

| ml | Kod | Filtr | Zawartość | |
|---------|---------------------|--------|---|---|
| 200/400 | Q1PCS_RL200/400.125 | 125 µm |  |  |
| | Q1PCS_RL200/400.190 | 190 µm | | |
| 600/800 | Q1PCS_RL600/800.125 | 125 µm | Pokrywka x 25 | Zatyczka x 5 |
| | Q1PCS_RL600/800.190 | 190 µm | | |

Twardy kubek i Kołnierz

| ml | Kod | Zawartość | |
|-----|-------------|---|---|
| 200 | Q1PCS_RC200 |  |  |
| 400 | Q1PCS_RC400 | | |
| 600 | Q1PCS_RC600 | Twardy kubek x 5 | Kołnierz x 5 |
| 800 | Q1PCS_RC800 | | |

Q1[®] Paint Cup System

Szeroka gama adapterów do podłączenia Q1[®] Paint Cup System do pistoletu natryskowego. Wybierz adapter Q1[®] w zależności od swoich potrzeb.



AA5



AA7



AA17



AA19



AA65



AA81



AA82



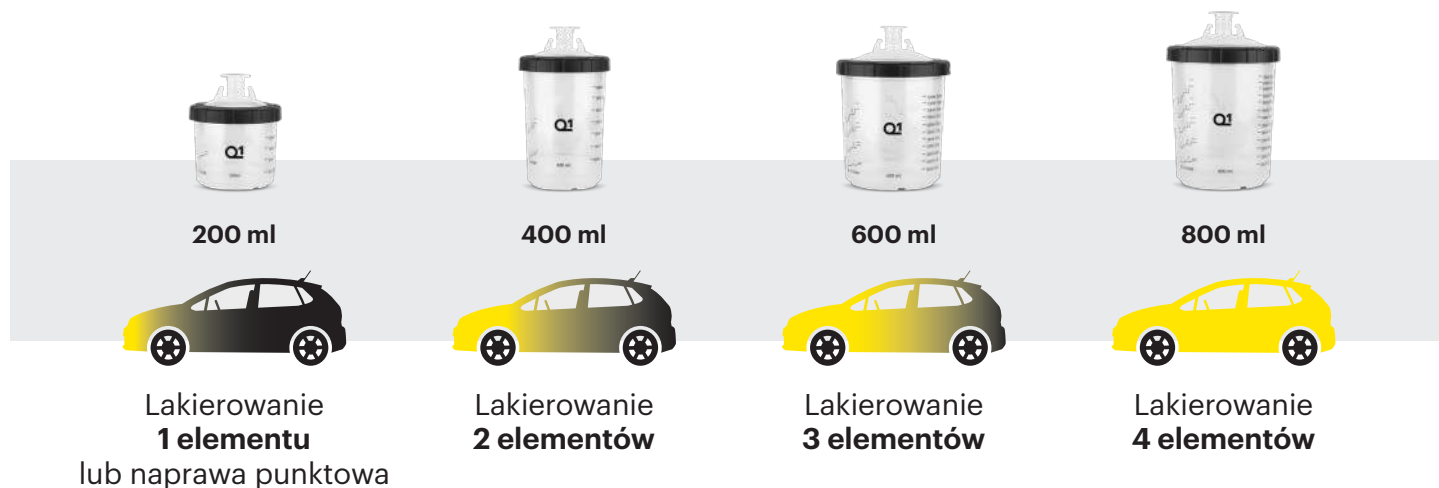
AA87

| PRODUCENT PISTOLETU LAKIERNICZEGO | MODEL | ADAPTER Q1 [®] | KOD |
|-----------------------------------|------------------|-------------------------|------------|
| ANI | F160 | AA7 | Q1PCS_AA7 |
| | BLACK | AA7 | Q1PCS_AA7 |
| DEVILBISS | DV1 | AA7 | Q1PCS_AA7 |
| | GTi PRO | AA7 | Q1PCS_AA7 |
| IWATA | Supernova LS 400 | AA87 | Q1PCS_AA87 |
| | Supernova WS 400 | AA87 | Q1PCS_AA87 |
| | W 400 | AA5 | Q1PCS_AA5 |
| SAGOLA | 4400 | AA65 | Q1PCS_AA65 |
| | 4500 | AA65 | Q1PCS_AA65 |
| | 4600 | AA65 | Q1PCS_AA65 |
| SATA | NR 92 | AA5 | Q1PCS_AA5 |
| | NR 95 | AA5 | Q1PCS_AA5 |
| | 100B Primer | AA81 | Q1PCS_AA81 |
| | JET NR 2000 | AA81 | Q1PCS_AA81 |
| | JET 4000 | AA81 | Q1PCS_AA81 |
| | JET 5000 | AA81 | Q1PCS_AA81 |
| | 5500 | AA82 | Q1PCS_AA82 |
| WALCOM | EGO | AA17 | Q1PCS_AA17 |
| | SLIM | AA17 | Q1PCS_AA17 |
| | CARBONIO 360 | AA19 | Q1PCS_AA19 |

Każdy adapter Q1[®] można kupić pojedynczo lub w opakowaniach po 50 szt. Jeśli nie znajdziesz odpowiedniego adaptera, skontaktuj się z nami: info@mastik.com

Jak wybrać | Rozmiar kubka

Oszczędzaj pieniądze, wybierając odpowiedni rozmiar kubka w oparciu o liczbę elementów do lakierowania.



Jak używać | Mieszaj, Lakieruj, Użyj Ponownie



KROK 01

Umieść elastyczny kubek w twardym kubku.



KROK 02

Mieszaj lakier bezpośrednio w Q1® Paint Cup System.



KROK 03

Zamknij kubek pokrywką i przykręć kołnierz, aby bezpiecznie zamknąć.



KROK 04

Wybierz odpowiedni adapter i podłącz pistolet do przewodu powietrza.



KROK 05

Polakieruj swój samochód i **ponownie użyj** naszego Q1® PCS aby rozpocząć nowe lakierowanie dzięki naszemu twardemu kubkowi wielokrotnego użytku. Elastyczny kubek pozwala na przechowywanie i ponowne użycie lakieru bez ryzyka wycieku.

Dystrybuowane przez:

MASTIK

lakiery materiały
wyposażenie

MASTIK GROUP
Janygowiec 8A
43-227 Miedzna
Polska

info@mastik.com
mastik.com

